



Gobierno de Reconciliación  
y Unidad Nacional

*El Pueblo, Presidente!*

**MINED**

Un Ministerio en la Comunidad

# Guía Didáctica



# Whatsapp

**2020**  
**PATRIA!**  
**PAZI!**  
**PERVENIR!**

TE  Nicaragua



Gobierno de Reconciliación  
y Unidad Nacional

*El Pueblo, Presidente!*

2020  
TE  Nicaragua

PATRIA!  
PAZI!  
PERVENIR!

## Introducción

---

WhatsApp es una aplicación de chat para teléfonos móviles de última generación, los llamados Smartphone. Permite el envío de mensajes de texto, fotos y vídeos a través de sus usuarios. Su funcionamiento es idéntico al de los programas de mensajería instantánea para ordenadores más comunes. Se puede personalizar la aplicación, usar emoticonos o bloquear usuarios entre otras cosas. En general, la configuración es sencilla.

Una de las claves del éxito de esta aplicación reside en su accesibilidad. Tiene un funcionamiento sencillo y su aprendizaje es muy fácil. Todo el mundo puede empezar a enviar y recibir watssaps de inmediato. Eliges qué quieres compartir, escribes (o no) un mensaje y pulsas el botón de enviar. Para recibir, abres la aplicación y seleccionas la conversación.



**CRISTIANA, SOCIALISTA,  
SOLIDARIA!**

**MINISTERIO DE EDUCACIÓN**

DIRECCIÓN DE TECNOLOGÍA EDUCATIVA  
2253-8490 / 2253-8520 ext. 186, 223  
dir.tecnologia@mined.gob.ni

## Guía práctica.

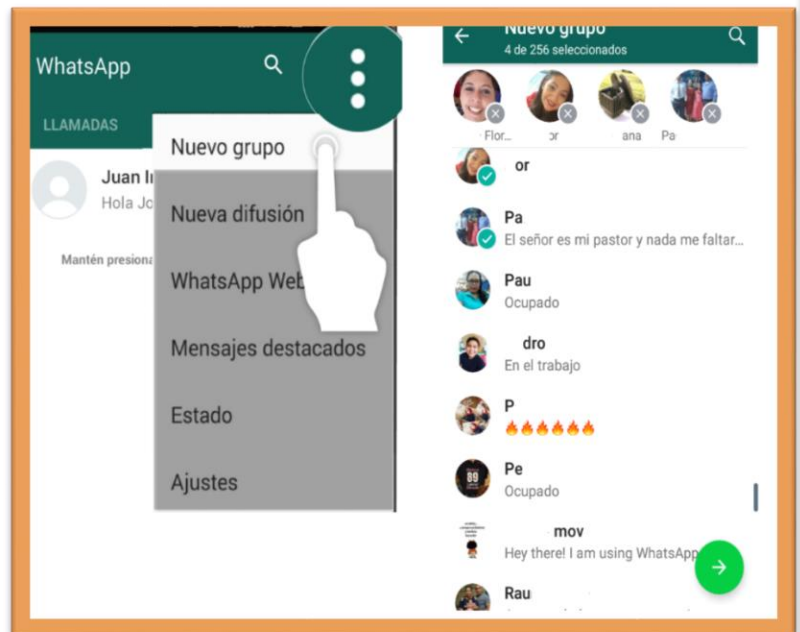
Haciendo uso de esta plataforma social, realizaremos un ejercicio tomando en cuenta la Unidad Pedagógica de Octavo grado de Lengua y Literatura segundo semestre. Unidad VII: Disfrutemos y aprendamos con los textos dramáticos; retomaremos las actividades de aprendizajes y evaluación sugeridas.

A continuación, utilizaremos esta herramienta específicamente crearemos grupos que podemos llamar grupos colaborativos para verificar si los alumnos comprenden el texto dramático y establecen la relación de los hechos de la vida real con el conflicto de la obra, para ello realiza los siguientes pasos:

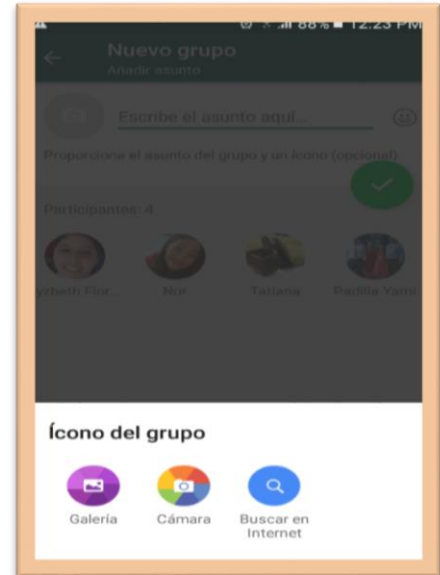
**Paso 1:** Desde la ventana **Chats**, presiona el botón **Menú**, que podrás reconocer porque son tres puntos ubicados en la parte superior derecha de la pantalla.

**Paso 2:** En el menú que te aparece, pulsa sobre **Nuevo grupo**.

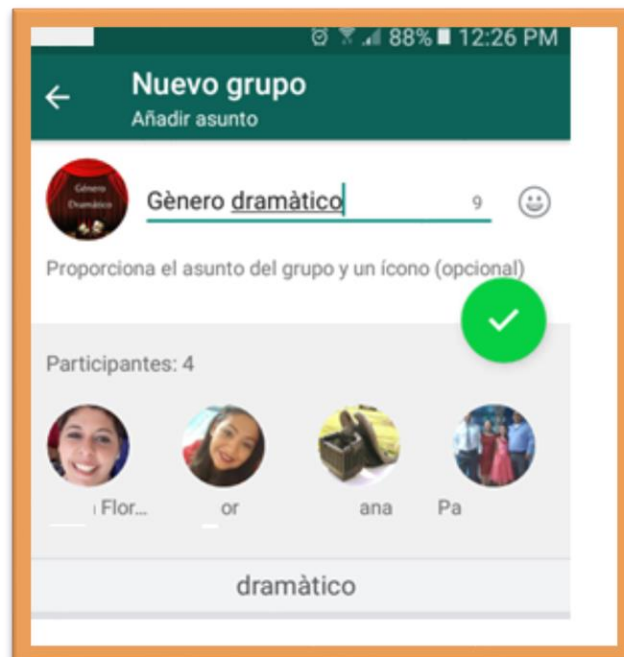
**Paso 3:** Se abrirá el listado de tus contactos. Selecciona al menos 1 de los representantes por cada texto dramático y pulsa sobre la flecha color verde. En algunos casos, aparecerá la opción **Siguiente**, según el modelo del celular.



**Paso 4:** Presiona sobre el ícono con forma de cámara para cargar una imagen que represente al grupo. Podrás subir una foto de la galería de tu celular, tomar una fotografía o buscar una en internet, cuando la elijas, pulsa sobre la opción Ok.



**Paso 5:** Escribe un asunto y presiona sobre el ícono verde (Siguiendo) para crearlo. En este caso escribí, género dramático





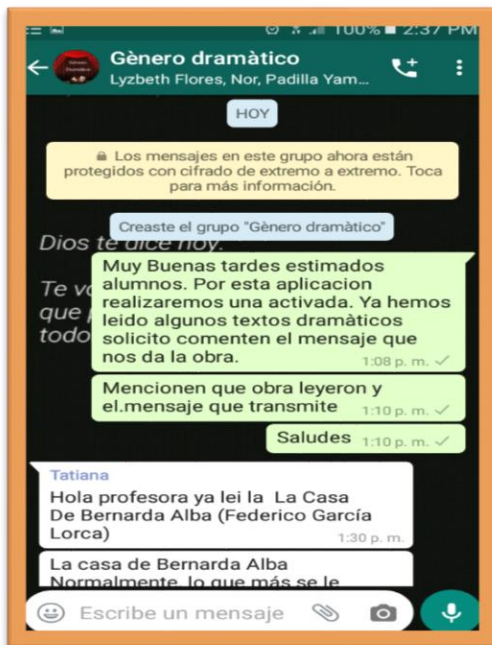
Gobierno de Reconciliación  
y Unidad Nacional

*El Pueblo, Presidente!*

2020  
TE AMAMOS  
NICARAGUA

PATRIA!  
PAZI!  
PARVENIR!

**Paso 6:** El resultado que verá es similar a la imagen siguiente:



**Paso 7:** Ya creado el grupo, orienta a los alumnos la actividad a desarrollar, motívalos a que pueden enviar mensajes de texto, audio y hasta un pequeño video, donde evidencien los resultados del contenido estudiando días anteriores.



**CRISTIANA, SOCIALISTA,  
SOLIDARIA!**

**MINISTERIO DE EDUCACIÓN**

DIRECCIÓN DE TECNOLOGÍA EDUCATIVA  
2253-8490 / 2253-8520 ext. 186, 223  
dir.tecnologia@mined.gob.ni